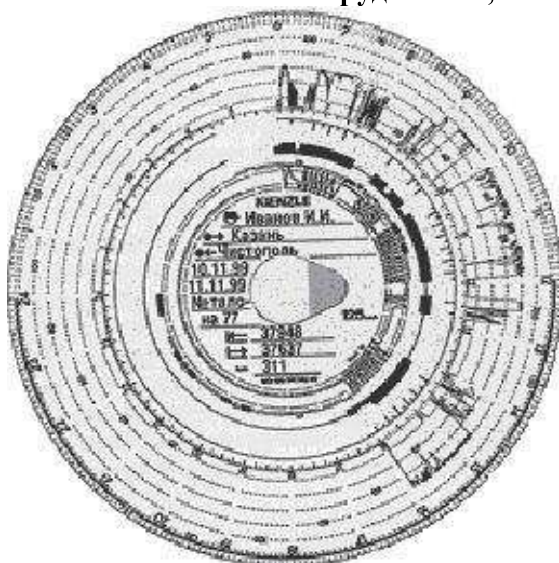

Правила заполнения диаграммных дисков(тахограмм)

В связи с имеющимися прецедентами на дорогах, обращаем внимание на правильность и полноту заполнения диаграммных дисков (тахограмм).

При этом просим особо акцентировать внимание на том, что водитель обязан указать не только свою фамилию, но и имя.

Диаграммный(тахографический) диск предназначен для персонального использования одним водителем. В случае смены водителем автотранспортного средства, водитель должен взять тахографический диск с собой и сделать пометку о смене автотранспортного средства на обратной стороне диска.

ЕСТР, Приложение, Глава III - Использование оборудования, статья 12, пункт 5



Каждый заинтересованный член экипажа должен указывать на своем регистрационном листе следующие данные:






- a. в начале использования листа: свою фамилию и имя
- b. дату и место начала использования листа и дату и место завершения его использования;
- c. регистрационный номер транспортного средства, для работы на котором он назначается, как в начале первого рейса, зарегистрированного на листе, так и впоследствии, в случае смены транспортного средства, в течение использования листа;
- d. показания счетчика километров:
 - в начале первого рейса, зарегистрированного на листе,
 - в конце последнего рейса, зарегистрированного на листе,
 - в случае смены транспортного средства в течение рабочего дня (показания счетчика километров транспортного средства, на котором водитель работал, и показатель счетчика километров транспортного средства, на котором водитель будет работать);
- e. в соответствующих случаях время любой смены транспортного средства.

Водитель вводит в контрольное устройство в соответствии с добавлением 1В обозначения стран, в которых он начинает и заканчивает свою ежедневную работу.


Указанный выше ввод данных осуществляется водителем и может быть полностью ручным или автоматическим, если контрольное устройство связано со спутниковой системой слежения

Поля, заполняемые водителем:

Центральное поле диаграммного диска занимают записи, вносимые водителем от руки, это: фамилия и инициалы водителя, наименования пунктов отправления и прибытия, даты установки и снятия диска, регистрационный номер автомобиля, показания одометра в начале и конце рабочего дня, суточный пробег.

	Ф.И.О. водителя
	Место установки тахографического диска
	Место снятия тахографического диска
NO	Государственный номер автомобиля
20__	Дата начала работы
20__	Дата завершения работы
	Показания одометра в начале поездки
	Показания одометра после завершения поездки
km	Пробег

Оборотная сторона диска:



Зона временных показателей заполняется водителем вручную в случаях выполнения работ вне автомобиля (когда тахограф не может быть задействован) или в случае выхода из строя блока регистрации временных показателей тахографа.

Внутренне поле предназначено для записей о смене водителем транспортного средства (до трех записей).

Поле контрольных знаков - содержит информацию о знаках утверждения диаграммных дисков и тахографов, для которых диски являются разрешенными к применению.
